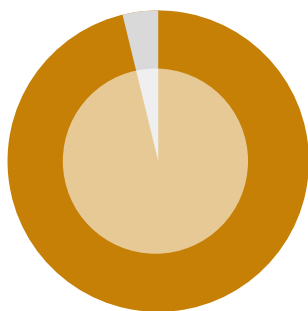


# LOS CIUDADANOS EUROPEOS Y LA PROPIEDAD INTELECTUAL:

---

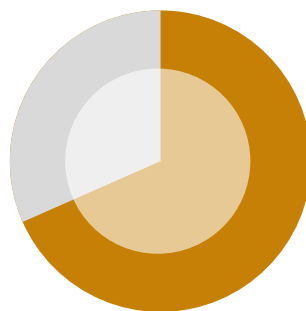
PERCEPCIÓN, CONCIENCIACIÓN Y CONDUCTA  
Marzo de 2017

## APOYO GENERALIZADO A LOS DPI POR PARTE DE LOS CIUDADANOS DE LA UE



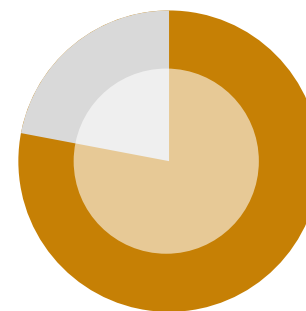
**97%**

de los encuestados cree que es importante que inventores, creadores y artistas intérpretes o ejecutantes **puedan proteger sus derechos** y sean retribuidos por su trabajo.



**70%**

de los encuestados cree que **nada puede justificar la compra de productos falsificados.**



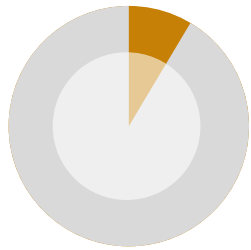
**78%**

de los encuestados considera que **comprar falsificaciones arruina a las empresas y destruye puestos de trabajo.**

## AUMENTO DE LA TOLERANCIA HACIA LA COMPRA DE PRODUCTOS FALSIFICADOS



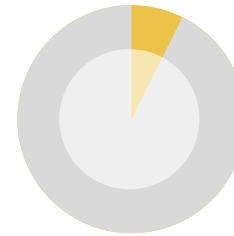
El porcentaje de los europeos encuestados que declara que adquiere **productos falsificados** intencionadamente sigue siendo escaso, pero se ha incrementado desde 2013.



**7%**

en  
2017

Frente a



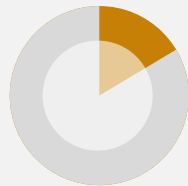
**4%**

en  
2013

de europeos declaró que compran productos falsificados intencionadamente



15 - 24 años



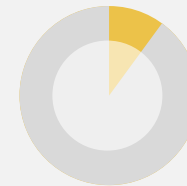
**15%**

en  
2017

Frente a



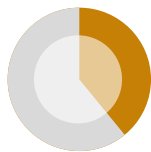
15 - 24 años



**6%**

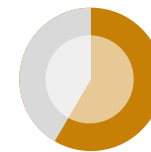
en  
2013

**EL PRECIO CONSTITUYE UNO DE LOS PRINCIPALES MOTIVOS**



**41%**

de los que tienen entre 15 y 24 años cree que es aceptable adquirir productos falsificados cuando el precio del producto original es excesivamente elevado.



**63%**

dejaría de comprar productos falsificados si hubiera productos asequibles disponibles

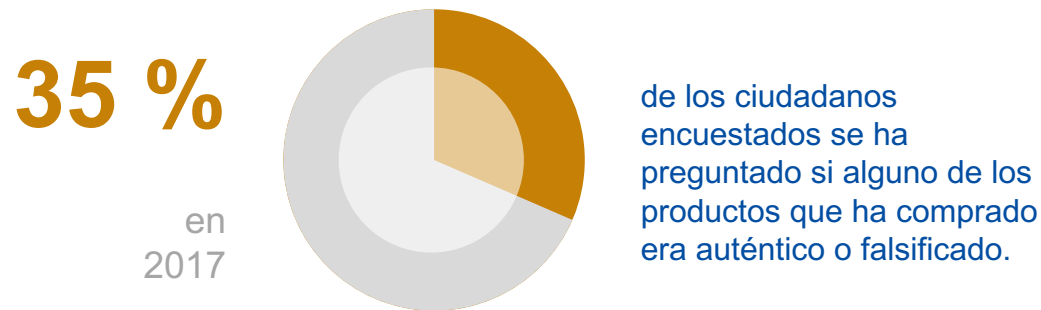
## ADQUISICIÓN DE PRODUCTOS FALSIFICADOS SIN SABERLO



La adquisición de productos falsificados como consecuencia de un engaño sigue siendo escasa, pero ha aumentado en todos los intervalos de edad.



## AUMENTO DE LA CONFUSIÓN PARA LOS CIUDADANOS



## CRECE LA CONFUSIÓN RESPECTO A LA LEGALIDAD DEL CONTENIDO EN LÍNEA

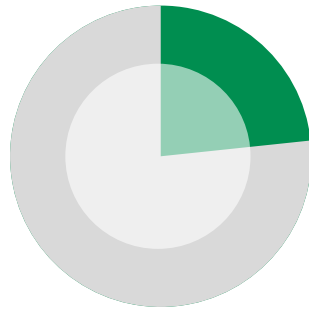


Contenido  
en línea

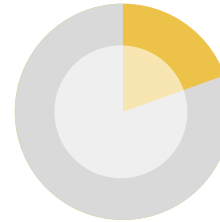
Crece la confusión respecto a lo que constituye una **fuentes** legal o ilegal

**24%**

en  
2017



frente a



**19%**

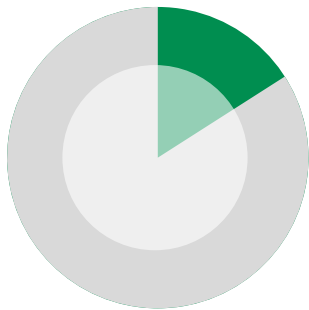
en  
2013

de los europeos encuestados alberga dudas respecto a la legalidad o no de determinadas fuentes.

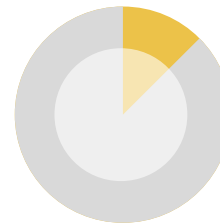
## MÁS EUROPEOS COMPRUEBAN LA LEGALIDAD DE UNA FUENTE

**14%**

en  
2017



frente a



**12%**

en  
2013

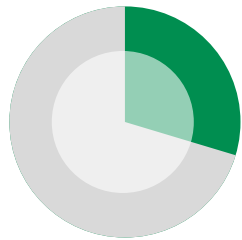
investigó si la fuente para descargar música o vídeos era legal o no.

## ACCESO AL CONTENIDO DIGITAL EN LÍNEA



Contenido  
en línea

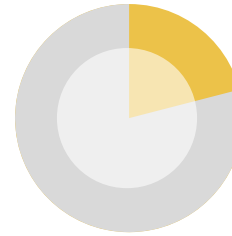
La preferencia por obtener contenidos en línea a través de medios legales crece.



27%

frente a

en  
2017



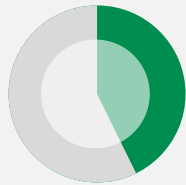
20%

en  
2013

ha pagado para acceder, descargar o transmitir directamente contenidos protegidos por derechos de autor desde un **servicio legal** en internet (música, vídeo, películas o series de televisión).



15 - 24 años



41%

en  
2017

frente a



15 - 24 años



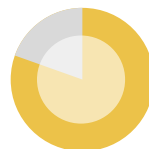
33%

en  
2013

83%



frente a



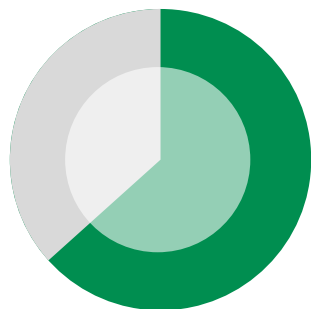
80%

prefiere acceder a contenidos en línea a través de plataformas autorizadas si se ofrece una opción legal asequible

## ACCESO AL CONTENIDO DIGITAL EN LÍNEA

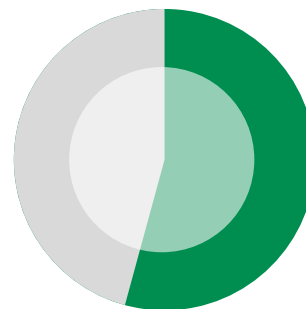


Contenido  
en línea



**69%**

de los encuestados  
indica que las fuentes  
legales ofrecen mejor  
calidad.



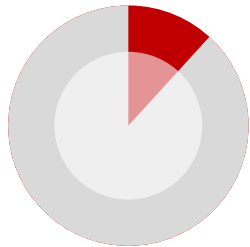
**54%**

de los encuestados  
considera que los  
servicios legales  
ofrecen contenidos más  
diversos que los que  
pueden encontrarse a  
través de los servicios  
ilegales

## ACESO AL CONTENIDO PIRATEADO

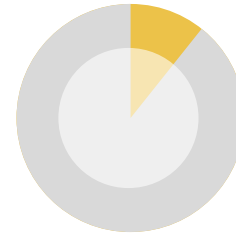


Contenido  
en línea



**10%**

frente a



**9%**

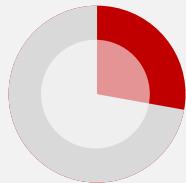
accedió  
intencionadamente  
a contenido de  
fuentes ilegales en  
línea

en 2017

en  
2013



15 - 24 años

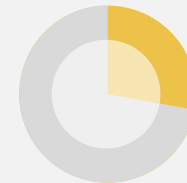


**27%**

frente a



15 - 24 años



**26%**

en  
2013

**LA CUESTIÓN  
PRINCIPAL  
ES LA  
DISPONIBILIDAD Y LA  
DIVERSIDAD**

**31%**



frente a



**22%**

de los encuestados cree que es  
aceptable obtener contenido  
ilegalmente cuando no existe  
alternativa legal





[www.euipo.europa.eu](http://www.euipo.europa.eu)



---

@EU\_IPO



---

EUIPO

Gracias